

**Schoolrapport**  
**Basisschool De Wegwijzer (12QF00)**  
**september 2019**

# Inhoudsopgave

## **1 Inleiding**

## **2 Onze school & passend onderwijs**

- 2.1 Algemene gegevens
- 2.2 Visie
- 2.3 Onderwijs en ondersteuning
- 2.4 Inspectie

## **3 Ondersteuningsmogelijkheden van onze school**

- 3.1 Deskundigheid
- 3.2 Voorzieningen
- 3.3 Onderwijsaanbod
- 3.4 Methoden
- 3.5 Fysieke ruimten
- 3.6 Protocollen
- 3.7 Leerkrachtvaardigheden

## **4 Organisatie van de ondersteuning**

- 4.1 Ondersteuningsroute binnen de school
- 4.2 Samenwerking met kern- en ketenpartners

## **5 Planvorming en cyclisch werken**

- 5.1 Ontwikkelingsperspectiefplannen (OPP)

# 1. Inleiding



## Passend onderwijs

Alle kinderen verdienen een passende plek in het onderwijs. Zij hebben recht op onderwijs dat hen uitdaagt en rekening houdt met hun behoeften. Kinderen gaan, als het kan, naar het regulier onderwijs. Soms is er speciaal onderwijs nodig voor leerlingen die dáár het best op hun plek zijn. Zo worden ze zo goed mogelijk voorbereid op een vervolgopleiding en op een plek in de samenleving.

Voor leerlingen die dat nodig hebben, werkt de school samen met organisaties die in en rond de thuissituatie jeugdhulp bieden.



## Inhoud van dit document

Deze rapportage beschrijft de visie op ondersteuning van de school, de ondersteuningsmogelijkheden die de school biedt om passend onderwijs te verzorgen en de ontwikkeldoelen die de school zichzelf stelt. Daarmee heeft dit document ook een functie voor het samenwerkingsverband, en voor ouders.



## Rol samenwerkingsverband en school

Om ervoor te zorgen dat alle kinderen een passende plek krijgen, hebben scholen regionale samenwerkingsverbanden gevormd. In deze samenwerkingsverbanden werken het regulier en het speciaal onderwijs samen. De scholen in het samenwerkingsverband maken afspraken over onder andere de begeleiding en ondersteuning die alle scholen in de regio kunnen bieden en over welke leerlingen een plek kunnen krijgen in het speciaal onderwijs. Ook maakt het samenwerkingsverband afspraken met de gemeenten in de regio over de inzet en afstemming met jeugdhulpverlening.

Ouders melden hun kind aan bij de school van hun keuze en de school kijkt welke ondersteuning het kind nodig heeft en wat de mogelijkheden van de school zijn. Deze rapportage kan ouders een handvat bieden in de keuze van een school doordat het een beeld geeft van de ondersteuning die de school aan hun kind zou kunnen bieden. Of de school voor hun kind de juiste plek is zal altijd uit een individueel gesprek over de behoeften van het kind blijken. Dit hangt namelijk niet alleen af van de aanwezige ondersteuning, maar ook van de specifieke capaciteiten en de ondersteuningsbehoeften van het kind.



## Totstandkoming van dit document

Dit document is tot stand gekomen op basis van een online vragenlijst. De school heeft geformuleerd welke ondersteuning mogelijk is, vanuit welke visie en met welke doelen.

## 2. Onze school & passend onderwijs

### 2.1 Algemene gegevens

Gegeven	Antwoord
Invuldatum	september 2019
Naam van onze school	Basisschool De Wegwijzer
Onderwijstype	Basisonderwijs (BAO)
Naam van ons schoolbestuur	Stichting Kopwerk
Naam samenwerkingsverband	Samenwerkingsverband PO Kop van Noord-Holland

## 2.2 Visie

### Ons onderwijsconcept

Traditioneel/regulier onderwijs

## **2.3 Onderwijs en ondersteuning**

### **Sterke punten in onze ondersteuning**

De Wegwijzer besteedt veel tijd en energie aan het begeleiden van uw kind met een specifieke onderwijsbehoefte. Ouders/verzorgers worden pro-actief betrokken en in samenspraak met hen stellen we ondersteuningsarrangementen op.

### **Grenzen aan onze ondersteuning**

We blijven een reguliere basisschool die tegen grenzen van ondersteuning kan oplopen. Deze grenzen zijn bereikt wanneer:

- Een leerling niet meer te sturen is
- Een leerling zo agressief is dat de veiligheid van andere leerlingen in het geding is.
- Er ondanks de nodige ondersteuning stilstand in de ontwikkeling is.
- Een leerling zoveel begeleiding van de leerkracht vraagt dat dit teveel ten koste gaat van de aandacht voor de overige leerlingen.
- Een leerling de draagkracht van een leerkracht te boven gaat en er geen verdere mogelijkheden zijn voor ondersteuning en/of overplaatsing naar een andere groep.

Wanneer de grens van onze ondersteuning bereikt is en wij als school de vereiste zorg niet kunnen bieden, helpt de school de ouders/verzorgers bij het vinden van een passende onderwijsplek.

### **Onze ambities en ontwikkeldoelen voor de ondersteuning**

Werken als leerkracht op De Wegwijzer is een leven lang leren. Stilstaan is geen optie. Ieder jaar ontwikkelen we. We geven de voorkeur aan teamontwikkeling, daar we als een keten van begeleiding in onze school werken. Specifieke kennis in een bepaald leerjaar, bijvoorbeeld logopedische basiskennis voor de kleuters, wordt door de leerkracht van die groep opgepakt. De leerkrachten zijn zelf verantwoordelijk voor het bijhouden van hun leerkrachtdossier. Op school/teamniveau is er gerichte teamscholing. In het schooljaarplan staat aangegeven welke ontwikkelingsonderwerpen er worden opgepakt.

## 2.4 Inspectiebeoordeling

De Inspectie beoordeelt de kwaliteit van het onderwijs, de kwaliteitszorg en het financieel beheer primair op het niveau van de standaard. Deze kwaliteitsbeoordeling leidt tot een oordeel over de school als geheel. De beoordeling "voldoende" betekent dat de school voldoet aan de deugdelijkheidseisen en daarmee basiskwaliteit aan de leerlingen biedt. Als de school daarnaast ook eigen aspecten van kwaliteit op overtuigende wijze laat zien, dan kan de school de beoordeling "goed" ontvangen. Eigen aspecten van kwaliteit hebben betrekking op de ambities en doelen die een school zelf stelt en die verder reiken dan basiskwaliteit.

Op 13-6-2013 vond het laatste kwaliteitsonderzoek van de inspectie plaats.

De Inspectie heeft onze school beoordeeld met de waardering Voldoende.

### Sterke punten

De kwaliteit van het onderwijs is voor alle onderzochte indicatoren in orde.

- **Opbrengsten:** De school verantwoordt zich met de eindopbrengsten met de toetsen van begrijpend lezen en rekenen van het leerlingvolgsysteem. De eindopbrengsten zijn voldoende. Eigen leerlijnen voldoen aan de eisen die de inspectie hieraan stelt.
- **Zorg en begeleiding:** De school maakt structureel gebruik van een landelijk genormeerd leerlingvolgsysteem. Daarnaast hanteert de school bij de kleuters een observatiesysteem waarbij ze mogelijke leermogelijkheden en ontwikkelingsachterstanden in kaart brengt.
- **Kwaliteitszorg:** De school heeft zich op haar leerlingpopulatie en heeft een beschrijving daarvan in een document vastgelegd. De school formuleert per groep en per leergebied opbrengstdoelen.

### 3. Ondersteuningsmogelijkheden van onze school

Onze school heeft diverse ondersteuningsmogelijkheden beschikbaar voor onze leerlingen. In paragraaf 3.1 tot en met 3.3 zijn overzichten weergegeven van de aanwezige ondersteuning.

#### Legenda



Op de school aanwezig



Centraal beschikbaar voor de school via het bestuur



Centraal beschikbaar voor de school via samenwerkingsverband of derden

#### 3.1 Deskundigheid

Binnen ons schoolteam zijn voor verschillende functies (taak)uren toegewezen om ondersteuning aan onze leerlingen te bieden en tegemoet te komen aan hun specifieke onderwijsbehoeften. Deze zijn hieronder weergegeven.

De onderstaande lijst toont de deskundigheden die ingezet kunnen worden voor leerlingen die hier behoefte aan hebben.

Waar	Deskundigheid
	Gedrag / sociale vaardigheden specialist
	Jonge kind specialist
	Laagbegaafdenspecialist
	Meer- en hoogbegaafdheid specialist
	NT2-specialist
	Orthopedagoog






Waar	Anders, namelijk ...
	IPC coördinator

Waar	Anders, namelijk ...
	Voorschoolse Educatie
	lichamelijke of verstandelijke beperking







### 3.2 Voorzieningen

De onderstaande lijst toont de voorzieningen die beschikbaar zijn voor leerlingen die hier behoefte aan hebben. Deze voorzieningen zijn veelal gericht op groepen leerlingen met een vergelijkbare ondersteuningsbehoefte.

Waar	Voorzieningen
	Hoogbegaafdheidsklas (deeltijd)
	Hoogbegaafdheidsklas (voltijd)
	NT2-klas
	Schakelklas
	Voorschool





### 3.3 Onderwijsaanbod

De onderstaande lijst toont het onderwijsaanbod dat beschikbaar is voor leerlingen die hier behoefte aan hebben. Het onderwijsaanbod betreft hier een methodiek en/of aanpak die is geïntegreerd in het onderwijsprogramma en de leerlijnen van de school, of geïntegreerd kan worden na constatering van een ondersteuningsbehoefte van een leerling.

Waar	Onderwijsaanbod
	Aanbod meer- en hoogbegaafden
	Aanbod sociaal emotionele ontwikkeling
	Compacten en verrijken
	Preventieve signalering van leer-, opgroei-, opvoedproblemen
	Preventieve signalering van leesproblemen

### 3.4 Methoden

De onderstaande lijst toont de methoden die naast het onderwijsprogramma ingezet kunnen worden voor leerlingen die hier behoefte aan hebben. Het betreft een training en/of aanpak die onze school de mogelijkheid geeft om specifieke leerlingen extra te ondersteunen in hun ontwikkelingsbehoefte.

Waar	Methoden
	Compenserende dyslexiesoftware
	Preventieve methode leesproblemen
	Signaleringsinstrument meer- en hoogbegaafden
	Time-out aanpak

### 3.5 Fysieke ruimten

Verder zijn onderstaande fysieke ruimten binnen onze school aanwezig om aan specifieke ondersteuningsbehoefte tegemoet te komen. Het gaat ook om de aanpassingen in onze school die fysieke toegankelijkheid en daarmee deelname aan het onderwijs voor leerlingen met een fysieke beperking mogelijk maken.

#### Fysieke ruimten

Praktijklokalen/-voorzieningen keuken

### 3.6 Protocollen

De onderstaande lijst toont de protocollen die we binnen onze school gebruiken. Het betreft handelingsrichtlijnen waarmee onze school voorbereid is om snel te kunnen handelen in voorkomende gevallen.

Protocol	Status
Meldcode huiselijk geweld en kindermishandeling	Actief toegepast
Protocol dyslexie	Actief toegepast

Veiligheid	Antwoord
Leerlingen voelen zich aantoonbaar veilig	Ja
Personeel zorgt voor respectvolle omgang	Ja
School heeft inzicht in veiligheidsbeleving	Ja
School heeft veiligheidsbeleid	Ja

### 3.7 Leerkrachtvaardigheden

De onderstaande lijst toont de leerkrachtvaardigheden op onze school. Het betreft een zelfoordeel van de school op de indicatoren voor handelingsgericht werken (HGW). Handelingsgericht werken is een methodische aanpak voor het bepalen en organiseren van de ondersteuning die een leerling nodig heeft. De mate waarin een school handelingsgericht werken realiseert, bepaalt mede in hoeverre de school passend onderwijs aan een leerling kan bieden.

De percentages in de eerste tabel zijn een optelling van de scores op de individuele indicatoren. In de tweede tabel zijn de scores per indicator weergegeven.

#### Legenda vaardigheden

#	Aantal indicatoren
Z	Zeer zwak
O	Onvoldoende
V	Voldoende
G	Goed

Leerkrachtvaardigheden	#	Z	O	V	G
Handelingsgericht werken	14	0 %	0 %	29 %	71 %

Indicator HGW	Score
Onze leraren verkennen en benoemen concreet de onderwijsbehoeften van leerlingen (o.a. door observatie, gesprekken en het analyseren van toetsen).	Goed
Onze leraren reflecteren op de samenhang tussen leerling, leraar, groep en stof om de onderwijsbehoeften te begrijpen en daarop af te stemmen.	Goed
Onze leraren reflecteren op het eigen handelen en het effect daarvan op het gedrag van leerlingen, ouders, collega's.	Goed
Onze leraren zijn zich bewust van de grote invloed die zij op de ontwikkeling van hun leerlingen hebben.	Goed
Onze leraren maken (eigen) keuzes in aanbod en aanpak om passend te arrangeren op onderwijsbehoeften.	Goed
Onze leraren gaan in hun houding en gedrag nadrukkelijk uit van wat wel kan (ondanks belemmeringen).	Goed
Onze leraren creëren eigenaarschap van het leerproces bij hun leerlingen.	Voldoende
Onze leraren werken samen met ouders. Ze betrekken hen als ervaringsdeskundige en partner bij de analyse en het bedenken en uitvoeren van de aanpak.	Goed
Onze leraren geven vorm aan het onderwijs op basis van SMART-doelen op korte en langere termijn (in plaats van een vastgestelde methodiek).	Voldoende
Onze leraren werken planmatig en cyclisch aan de leer- en ontwikkeldoelen voor de groep, subgroepjes en mogelijk individuele leerlingen.	Goed

Onze leraren evalueren systematisch en periodiek hun leer- en ontwikkeldoelen en stellen deze indien nodig bij.	Goed
Onze onderwijs- en begeleidingsstructuur is voor iedereen duidelijk. Er zijn heldere afspraken over wie wat doet, waarom, waar, hoe en wanneer.	Goed
Onze leraren doen actief aan collectieve reflectie op de keuzes en het eigen handelen en dat van collega's.	Voldoende
Onze leraren kunnen reflecties inzichtelijk maken met een door de school gekozen instrumentarium.	Voldoende

## 4. Organisatie van de ondersteuning

Om de gewenste ondersteuning te bieden aan onze leerlingen kennen we een ondersteuningsroute binnen onze school en werken we samen met externe organisaties.

### 4.1 Ondersteuningsroute binnen de school

#### Inrichting ondersteuningsroute

Niveau 1: basisondersteuning

De leerkracht observeert de leerling, beschrijft zijn/haar gedrag en resultaten en brengt de ontwikkeling van de kinderen zorgvuldig in kaart. Om de ontwikkeling van de kinderen goed te kunnen volgen wordt er gebruik gemaakt van een leerlingvolgsysteem (LVS). Het LVS bestaat uit observaties, het observatie- en registratiesysteem OVMJK voor groep 1 en 2, methodetoetsen en methodeonafhankelijke toetsen die de ontwikkeling van de basisvaardigheden van leerlingen meten. De leerkracht analyseert deze toetsen en kan het onderwijsaanbod indien nodig aanpassen om zo goed mogelijk te voldoen aan de behoeften van een leerling. Op de eerste plaats is de leerlingenzorg de verantwoordelijkheid van de leerkracht. De leerkracht is in de meeste gevallen degene die als eerste signaleert. Zij is verantwoordelijk voor een optimale begeleiding van de leerling. Indien nodig ondersteunt de IB'er naar aanleiding van een door de leerkracht geformuleerde ondersteuningsvraag of op eigen initiatief. De ondersteuning kan direct in de groep gegeven worden door gebruik te maken van effectieve instructie: instructie waarbij leerlingen actief betrokken zijn. De leerkracht geeft in een eerste gesprek de ondersteuning van het kind aan: ondersteuning in de klas en door wie.

Niveau 2: basisondersteuning

De leerkracht en ouders/verzorgers bespreken het vervolg. Als het eerste niveau van ondersteuning niet genoeg heeft opgeleverd, besluit de groepsleerkracht:

- Zijn/haar ondersteuning te intensiveren;
- De intern begeleider van de school te consulteren;
- De leerling in te brengen in een leerlingbespreking. Doorgaans zal dit leiden tot meer gerichte ondersteuning die verantwoord wordt in de planning. Ondersteuning die buiten de groep gegeven wordt kan daar onderdeel van uitmaken.

Niveau 3: basisondersteuning

Leerlingen die ondanks de geschetste ondersteuning onvoldoende succesvol blijven worden besproken in het onderwijsondersteuningsteam (OT) van de school. Het OT bestaat uit de directeur, de intern begeleider, een orthopedagoog, leerkracht en eventueel aangevuld met één of meer externe deskundigen. Ouders/verzorgers worden uitgenodigd om deel te nemen aan deze bespreking. Als al niet eerder gestart is dan wordt in ieder geval m.i.v. deze fase het groeidocument van het samenwerkingsverband (SWV) gehanteerd. Het OT kent doorgaans een vaste procedure van inbreng en de bespreking kan leiden tot:

- Een verdere intensivering of aanpassing van de al geboden ondersteuning;
- Gerichte ondersteuning in of buiten de groep door inzet van ondersteuningsformatie waarover de school beschikt (onderwijsassistent);
- Het uitvoeren van handelingsgericht / psychodiagnostisch onderzoek;
- Een overgaan naar niveau 4.



Niveau 4: extra ondersteuning Wanneer er door een OT geen mogelijkheden meer in het kader van basisondersteuning gezien worden, verhuist het groeidocument (dossier) naar het OTG van de scholengroep met de vraag een arrangement voor extra ondersteuning toe te kennen. Het OTG bestaat uit een ervaren en onafhankelijke orthopedagoog en drie intern begeleiders uit verschillende scholengroepen. Het OTG kan vijf mogelijke arrangementen toekennen:

- Diagnostisch (geen regulier onderzoek maar specialistisch, b.v logopedie);
- Begeleidingsarrangement (coaching van de leerkracht);
- Onderwijsarrangement;
- Jeugdzorgarrangement;
- Combinatie van arrangementen.

Het OT kan zich ook direct tot het CTO (Commissie Toelating Onderwijsvoorzieningen) wenden wanneer het van mening is dat een verwijzing naar een speciale voorziening (diepteondersteuning) de meest voor de hand liggende optie is.

Niveau 5: diepte ondersteuning

Op dit niveau geldt dat een verwijzing naar één van de voorzieningen van het samenwerkingsverband de beste optie lijkt. De Commissie Toelating Onderwijsvoorzieningen (CTO) geeft in voorkomende gevallen Toelaatbaarheidsverklaringen (TLV) af zodat een leerling deel kan nemen aan Speciaal Basisonderwijs (SBAO) of Speciaal Onderwijs (SO). De mogelijkheid tot deelname aan het Eureka-onderwijs (hoogbegaafden) wordt vastgelegd in een Toelatingsbesluit, ook af te geven door de CTO.

### **Samenwerking met ouders bij de ondersteuning**

Onze school werkt samen met ouders.

De taak om ouders te betrekken bij de ondersteuning ligt bij de:

- Leraar / mentor
- Intern begeleider / zorgcoördinator
- Directie, team- of afdelingsleider

### **Ondersteuningsteam**

Onze school werkt met een ondersteuningsteam. Een ondersteuningsteam is een deskundig team dat bij elkaar komt om leerlingen te bespreken die extra ondersteuning nodig hebben.

Ons ondersteuningsteam bestaat in ieder geval uit de:

- Leraar / mentor
- Intern begeleider / zorgcoördinator
- Gedragsspecialist / orthopedagoog
- Ouders

Ons ondersteuningsteam komt minimaal 5 keer per jaar bij elkaar.

## Aanmeldproces

Wanneer een leerling wordt aangemeld bij onze school wordt niet altijd onderzocht wat zijn/haar extra onderwijs- en/of ondersteuningsbehoeften zijn voordat de leerling ingeschreven wordt op school.

Wanneer de school niet kan voldoen aan de onderwijs- en/of ondersteuningsbehoefte van een leerling wordt er gezocht naar een passende plek.

Bij leerlingen met specifieke onderwijsbehoeften vindt warme overdracht plaats met de voorschoolse voorziening of de vorige school.

De verantwoordelijkheid voor het aanmeldproces ligt bij:

- Directie

-

## 4.2 Samenwerking met kern- en ketenpartners

### Onderwijssector

Onderstaande lijst laat zien met welke onderwijssectoren onze school samenwerkt.

Onderwijssector
Regulier basisonderwijs (bao)
Speciaal basisonderwijs (sbo)
Regulier voortgezet onderwijs (vo)
Speciaal onderwijs (so)
Voortgezet speciaal onderwijs (vso)
Voorschool (ko)

### Keten- / Kernpartner

Onderstaande lijst laat zien met welke partners onze school samenwerkt. Deze partnerorganisaties bieden gespecialiseerde ondersteuning of hulp in en rond de thuissituatie, voor opvoeding, gezondheid of veiligheid. Deze samenwerkingsrelaties bepalen mede in hoeverre de school in staat is om ondersteuning af te stemmen met overige hulp.

Keten-/kernpartner
Centrum Jeugd en gezin (CJG)
GGZ / Jeugd-GGZ
Jeugdgezondheidszorg (JGZ)
Jeugdhulpverlening
Leerplichtambtenaar
Lokale overheid/gemeente
Schoolmaatschappelijk werk / gezinswerker

## 5. Planvorming en cyclisch werken

In dit hoofdstuk is beschreven hoe we binnen onze school de ondersteuning borgen door cyclisch werken in een PDCA-cyclus.

### 5.1 Ontwikkelingsperspectiefplannen (OPP)

Voor leerlingen die extra ondersteuning nodig hebben, stelt onze school een ontwikkelingsperspectiefplan (OPP) op. Hierin staan de onderwijsdoelen en ondersteuning beschreven.

De OPP's van onze leerlingen worden jaarlijks geëvalueerd en geactualiseerd.